

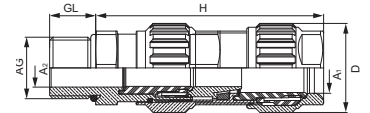
Cable glands for hazardous areas

EXIOS⁺ STANDARD
Metr., NPT


Material	Brass
Seal	Silicone, VMQ
Clamping insert	PA 6
Armouring	Metallic Armour or Screen
Protection	IP 66, 67 and 68 (5 bar)
Operating Temperature	-60° C – 105° C (-76° F – 221° F)



Advice:
- INOX on request

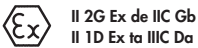


AG	Size	∅ _{A1} mm	∅ _{A2} mm	GL mm	H max. mm	mm	D mm	Armouring ∅ mm			Number
								Clamping ring 1	Clamping ring 2	Clamping ring optional	
M 16 x1,5	20-1	6 - 12	3 - 8,1	16	69,5	22	27	0 - 0,7	0,7 - 1,25		1.605.1600.50
M 20 x1,5	20-1	6 - 12	3 - 8,1	16	69,5	22	27	0 - 0,7	0,7 - 1,25		1.605.2000.50
M 20 x1,5	20-2	9 - 16	6 - 12	16	74,3	24	29	0 - 0,7	0,7 - 1,25		1.605.2000.51
M 20 x1,5	20-3	12,5 - 20,5	9 - 14	16	80,5	30	35	0 - 0,7	0,7 - 1,4		1.605.2000.52
M 25 x1,5	20-3	12,5 - 20,5	9 - 14	16	80,5	30	35	0 - 0,7	0,7 - 1,4		1.605.2500.51
M 25 x1,5	25	16,9 - 26	12,5 - 20,5	16	91	36	42	0 - 0,7	0,9 - 1,6	0,7 - 1,4	1.605.2500.50
M 32 x1,5	32	22 - 33	16,9 - 26	16	96	46	52	0 - 0,7	1,3 - 2,0	0,7 - 1,4	1.605.3200.50
M 40 x1,5	40	28 - 41	22 - 33	16	107	55	64	0 - 0,7	1,3 - 2,0	0,7 - 1,4	1.605.4000.50
M 50 x1,5	50	36 - 52,6	28,9 - 44,4	16	131,5	65	73	0 - 1,0	1,5 - 2,5	1,0 - 2,0	1.605.5000.50
M 63 x1,5	63	46 - 65,3	39,9 - 56,3	16	144,5	80	90	0 - 1,0	1,5 - 2,5	1,0 - 2,0	1.605.6300.50
M 75 x1,5	75	57 - 78	50,5 - 68,2	16	154	95	107	0 - 1,0	1,5 - 2,5	1,0 - 2,0	1.605.7500.50
NPT 3/8"	20 - 1	6 - 12	3 - 8,1	16	69,5	22	27	0 - 0,7	0,7 - 1,25		1.605.3800.70
NPT 1/2"	20 - 2	9 - 16	6 - 12	20	74,3	24	29	0 - 0,7	0,7 - 1,25		1.605.1200.70
NPT 1/2"	20 - 3	12,5 - 20,5	9 - 14	20	80,5	30	35	0 - 0,7	0,7 - 1,4		1.605.1200.71
NPT 3/4"	25	16,9 - 26	12,5 - 20,5	20,5	91	36	42	0 - 0,7	0,9 - 1,6	0,7 - 1,4	1.605.3400.70
NPT 1"	32	22 - 33	16,9 - 26	25	96	46	52	0 - 0,7	1,3 - 2,0	0,7 - 1,4	1.605.1000.70
NPT 1 1/4"	40	28 - 41	22 - 33	26	107	55	64	0 - 0,7	1,3 - 2,0	0,7 - 1,4	1.605.5400.70
NPT 1 1/2"	40	28 - 41	22 - 33	26,5	107	55	64	0 - 0,7	1,3 - 2,0	0,7 - 1,4	1.605.6400.70
NPT 2"	50	36 - 52,6	28,9 - 44,4	27	131,5	65	73	0 - 1,0	1,5 - 2,5	1,0 - 2,0	1.605.2000.70
NPT 2 1/2"	63	46 - 65,3	39,9 - 56,3	40	144,5	80	90	0 - 1,0	1,5 - 2,5	1,0 - 2,0	1.605.5200.70
NPT 3"	75	57 - 78	50,5 - 68,2	41,5	154	95	107	0 - 1,0	1,5 - 2,5	1,0 - 2,0	1.605.3000.70

Cable glands for hazardous areas

EXIOS⁺ STANDARD

Metr., NPT



ATEX BVS-10-ATEX-E-062-X

IECEx BVS 10.0078X

PG POCC-RU-0001-11TB05

N AEX-13499-X
INMETRO



Material Nickel plated brass

Seal Silicone, VMQ

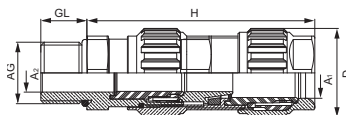
Clamping insert PA 6

Armouring Metallic Armour or Screen

Protection IP 66, 67 and 68 (5 bar)

Operating Temperature -60° C – 105° C (-76° F – 221° F)

Advice:
- INOX on request



AG	Size	Ø		GL mm	H max. mm	mm	D mm	Armouring Ø mm			Number
		A ₁ mm	A ₂ mm					Clamping ring 1	Clamping ring 2	Clamping ring optional	
M 16 x1,5	20-1	6 - 12	3 - 8,1	16	69,5	22	27	0 - 0,7	0,7 - 1,25		1.605.1603.50
M 20 x1,5	20-1	6 - 12	3 - 8,1	16	69,5	22	27	0 - 0,7	0,7 - 1,25		1.605.2003.50
M 20 x1,5	20-2	9 - 16	6 - 12	16	74,3	24	29	0 - 0,7	0,7 - 1,25		1.605.2003.51
M 20 x1,5	20-3	12,5 - 20,5	9 - 14	16	80,5	30	35	0 - 0,7	0,7 - 1,4		1.605.2003.52
M 25 x1,5	20-3	12,5 - 20,5	9 - 14	16	80,5	30	35	0 - 0,7	0,7 - 1,4		1.605.2503.51
M 25 x1,5	25	16,9 - 26	12,5 - 20,5	16	91	36	42	0 - 0,7	0,9 - 1,6	0,7 - 1,4	1.605.2503.50
M 32 x1,5	32	22 - 33	16,9 - 26	16	96	46	52	0 - 0,7	1,3 - 2,0	0,7 - 1,4	1.605.3203.50
M 40 x1,5	40	28 - 41	22 - 33	16	107	55	64	0 - 0,7	1,3 - 2,0	0,7 - 1,4	1.605.4003.50
M 50 x1,5	50	36 - 52,6	28,9 - 44,4	16	131,5	65	73	0 - 1,0	1,5 - 2,5	1,0 - 2,0	1.605.5003.50
M 63 x1,5	63	46 - 65,3	39,9 - 56,3	16	144,5	80	90	0 - 1,0	1,5 - 2,5	1,0 - 2,0	1.605.6303.50
M 75 x1,5	75	57 - 78	50,5 - 68,2	16	154	95	107	0 - 1,0	1,5 - 2,5	1,0 - 2,0	1.605.7503.50
NPT 3/8"	20 - 1	6 - 12	3 - 8,1	16	69,5	22	27	0 - 0,7	0,7 - 1,25		1.605.3803.70
NPT 1/2"	20 - 2	9 - 16	6 - 12	20	74,3	24	29	0 - 0,7	0,7 - 1,25		1.605.1203.70
NPT 1/2"	20 - 3	12,5 - 20,5	9 - 14	20	80,5	30	35	0 - 0,7	0,7 - 1,4		1.605.1203.71
NPT 3/4"	25	16,9 - 26	12,5 - 20,5	20,5	91	36	42	0 - 0,7	0,9 - 1,6	0,7 - 1,4	1.605.3403.70
NPT 1"	32	22 - 33	16,9 - 26	25	96	46	52	0 - 0,7	1,3 - 2,0	0,7 - 1,4	1.605.1003.70
NPT 1 1/4"	40	28 - 41	22 - 33	26	107	55	64	0 - 0,7	1,3 - 2,0	0,7 - 1,4	1.605.5403.70
NPT 1 1/2"	40	28 - 41	22 - 33	26,5	107	55	64	0 - 0,7	1,3 - 2,0	0,7 - 1,4	1.605.6403.70
NPT 2"	50	36 - 52,6	28,9 - 44,4	27	131,5	65	73	0 - 1,0	1,5 - 2,5	1,0 - 2,0	1.605.2003.70
NPT 2 1/2"	63	46 - 65,3	39,9 - 56,3	40	144,5	80	90	0 - 1,0	1,5 - 2,5	1,0 - 2,0	1.605.5203.70
NPT 3"	75	57 - 78	50,5 - 68,2	41,5	154	95	107	0 - 1,0	1,5 - 2,5	1,0 - 2,0	1.605.3003.70

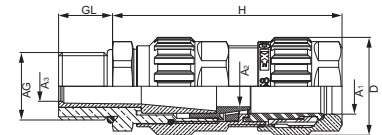
Cable glands for hazardous areas

EXIOS⁺ BARRIER
Metr., NPT


Material	Brass
Seal	Silicone, VMQ
Clamping insert	PA 6
Armouring	Metallic Armour or Screen
Compound	Two-component epoxy compound
Protection	IP 66, 67 and 68 (5 bar)
Operating Temperature	-60° C – 85 C (-76° F – 185° F)



Advice:
- INOX on request

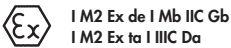


AG	Size	A ₁ mm	A ₂ mm	A ₃ mm	GL mm	H max. mm	mm	D mm	Armouring Ø mm			
									Max. No. cores	Clamping ring 1	Clamping ring 2	Number
M 16 x1,5	20-1	6 - 12	8,2	7,9	16	68,5	22	27	8	0 - 0,7	0,7 - 1,25	1.606.1600.50
M 20 x1,5	20-1	6 - 12	8,2	7,9	16	68,5	22	27	8	0 - 0,7	0,7 - 1,25	1.606.2000.50
M 20 x1,5	20-2	9 - 16	12	8,8	16	74,3	24	29	10	0 - 0,7	0,7 - 1,25	1.606.2000.51
M 20 x1,5	20-3	12,5 - 20,5	14	11,5	16	80,5	30	35	15	0 - 0,7	0,7 - 1,4	1.606.2000.52
M 25 x1,5	20-3	12,5 - 20,5	14	11,5	16	80,5	30	35	15	0 - 0,7	0,7 - 1,4	1.606.2500.51
M 25 x1,5	25	16,9 - 26	20	16,4	16	91	36	42	25	0 - 0,7	0,9 - 1,6	1.606.2500.50
M 32 x1,5	32	22 - 33	26	21,4	16	96	46	52	45	0 - 0,7	1,3 - 2,0	1.606.3200.50
M 40 x1,5	40	28 - 41	33,2	27,6	16	107	55	64	70	0 - 0,7	1,3 - 2,0	1.606.4000.50
M 50 x1,5	50	36 - 52,6	44,2	37,5	16	131,5	65	73	85	0 - 1,0	1,5 - 2,5	1.606.5000.50
M 63 x1,5	63	46 - 65,3	56,2	47,3	16	144,5	80	90	120	0 - 1,0	1,5 - 2,5	1.606.6300.50
M 75 x1,5	75	57 - 78	68,2	58,0	16	154	95	107	150	0 - 1,0	1,5 - 2,5	1.606.7500.50
NPT 3/8"	20-1	6 - 12	8,2	7,9	16	64	22	27	8	0 - 0,7	0,7 - 1,25	1.606.3800.70
NPT 1/2"	20-2	9 - 12	12	8,8	20	68	24	29	10	0 - 0,7	0,7 - 1,25	1.606.1200.70
NPT 1/2"	20-3	12,5 - 20,5	14	11,5	20	73	30	35	15	0 - 0,7	0,7 - 1,4	1.606.1200.71
NPT 3/4"	25	16,9 - 26	20	16,4	20,5	81,3	36	42	25	0 - 0,7	0,9 - 1,6	1.606.3400.70
NPT 1"	32	22 - 33	26	21,4	25	85,5	46	52	45	0 - 0,7	1,3 - 2,0	1.606.1000.70
NPT 1 1/4"	40	28 - 41	33,2	27,6	26	94,4	55	64	70	0 - 0,7	1,3 - 2,0	1.606.5400.70
NPT 1 1/2"	40	28 - 41	33,2	27,6	26,5	94,4	55	64	70	0 - 0,7	1,3 - 2,0	1.606.6400.70
NPT 2"	50	36 - 52,6	44,2	37,5	27	116,3	65	73	85	0 - 1,0	1,5 - 2,5	1.606.2000.70
NPT 2 1/2"	63	46 - 65,3	56,2	47,3	40	127,6	80	90	120	0 - 1,0	1,5 - 2,5	1.606.5200.70
NPT 3"	75	57 - 78	68,2	58,0	41,5	136,5	95	107	150	0 - 1,0	1,5 - 2,5	1.606.3000.70

Cable glands for hazardous areas

EXIOS⁺ BARRIER

Metr., NPT



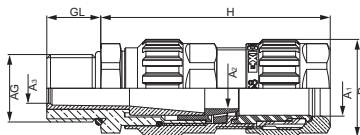
ATEX Sirra-11-ATEX-1110-X

IECEx Sir 11.0044X



Material	Nickel plated brass
Seal	Silicone, VMQ
Clamping insert	PA 6
Armouring	Metallic Armour or Screen
Compound	Two-component epoxy compound
Protection	IP 66, 67 and 68 (5 bar)
Operating Temperature	-60° C – 85 C (-76° F – 185° F)

Advice:
- INOX on request



AG	Size	A ₁ mm	A ₂ mm	A ₃ mm	GL mm	H max. mm	mm	D mm	Armouring Ø mm			Number
									Max. No. cores	Clamping ring 1	Clamping ring 2	
M 16 x1,5	20-1	6 - 12	8,2	7,9	16	68,5	22	27	8	0 - 0,7	0,7 - 1,25	1.606.1603.50
M 20 x1,5	20-1	6 - 12	8,2	7,9	16	68,5	22	27	8	0 - 0,7	0,7 - 1,25	1.606.2003.50
M 20 x1,5	20-2	9 - 16	12	8,8	16	74,3	24	29	10	0 - 0,7	0,7 - 1,25	1.606.2003.51
M 20 x1,5	20-3	12,5 - 20,5	14	11,5	16	80,5	30	35	15	0 - 0,7	0,7 - 1,4	1.606.2003.52
M 25 x1,5	20-3	12,5 - 20,5	14	11,5	16	80,5	30	35	15	0 - 0,7	0,7 - 1,4	1.606.2503.51
M 25 x1,5	25	16,9 - 26	20	16,4	16	91	36	42	25	0 - 0,7	0,9 - 1,6	1.606.2503.50
M 32 x1,5	32	22 - 33	26	21,4	16	96	46	52	45	0 - 0,7	1,3 - 2,0	1.606.3203.50
M 40 x1,5	40	28 - 41	33,2	27,6	16	107	55	64	70	0 - 0,7	1,3 - 2,0	1.606.4003.50
M 50 x1,5	50	36 - 52,6	44,2	37,5	16	131,5	65	73	85	0 - 1,0	1,5 - 2,5	1.606.5003.50
M 63 x1,5	63	46 - 65,3	56,2	47,3	16	144,5	80	90	120	0 - 1,0	1,5 - 2,5	1.606.6303.50
M 75 x1,5	75	57 - 78	68,2	58,0	16	154	95	107	150	0 - 1,0	1,5 - 2,5	1.606.7503.50
NPT 3/8"	20-1	6 - 12	8,2	7,9	16	64	22	27	8	0 - 0,7	0,7 - 1,25	1.606.3803.70
NPT 1/2"	20-2	9 - 12	12	8,8	20	68	24	29	10	0 - 0,7	0,7 - 1,25	1.606.1203.70
NPT 1/2"	20-3	12,5 - 20,5	14	11,5	20	73	30	35	15	0 - 0,7	0,7 - 1,4	1.606.1203.71
NPT 3/4"	25	16,9 - 26	20	16,4	20,5	81,3	36	42	25	0 - 0,7	0,9 - 1,6	1.606.3403.70
NPT 1"	32	22 - 33	26	21,4	25	85,5	46	52	45	0 - 0,7	1,3 - 2,0	1.606.1003.70
NPT 1 1/4"	40	28 - 41	33,2	27,6	26	94,4	55	64	70	0 - 0,7	1,3 - 2,0	1.606.5403.70
NPT 1 1/2"	40	28 - 41	33,2	27,6	26,5	94,4	55	64	70	0 - 0,7	1,3 - 2,0	1.606.6403.70
NPT 2"	50	36 - 52,6	44,2	37,5	27	116,3	65	73	85	0 - 1,0	1,5 - 2,5	1.606.2003.70
NPT 2 1/2"	63	46 - 65,3	56,2	47,3	40	127,6	80	90	120	0 - 1,0	1,5 - 2,5	1.606.5203.70
NPT 3"	75	57 - 78	68,2	58,0	41,5	136,5	95	107	150	0 - 1,0	1,5 - 2,5	1.606.3003.70